

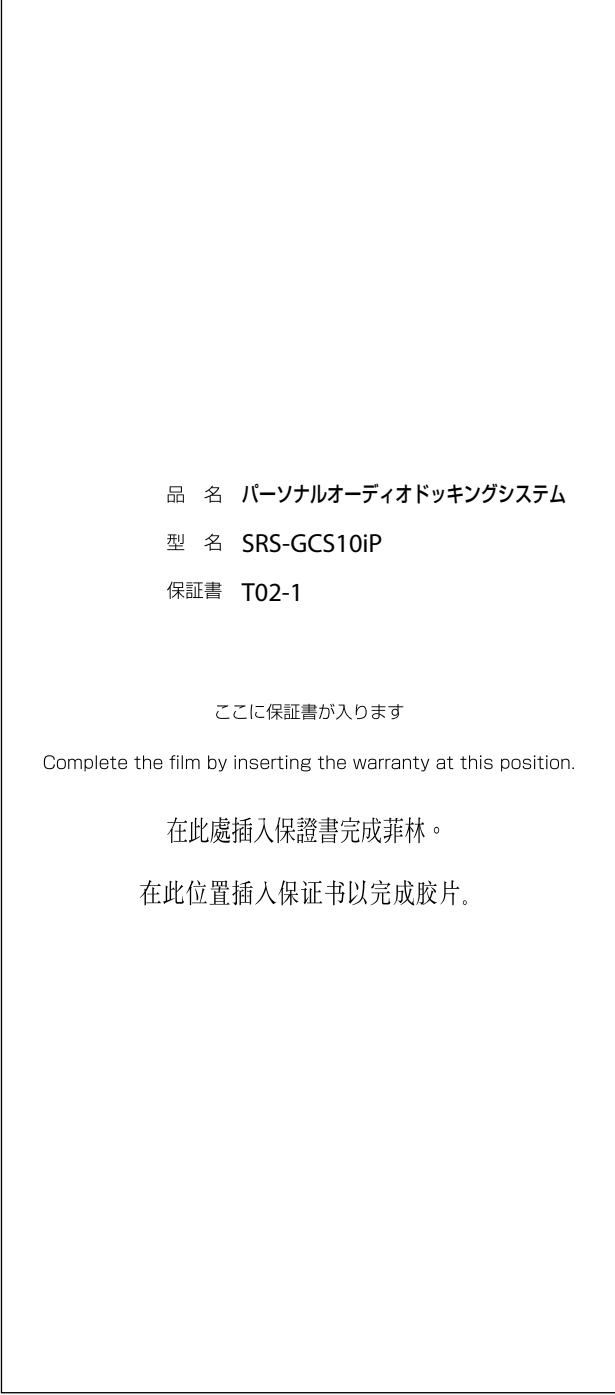
パーソナルオーディオドッキングシステム

取扱説明書・保証書

SRS-GCS10iP

お買い上げいただきありがとうございます。

警告
電気製品は安全のための注意事項を守らないと、火災や人身事故になることがあります。この**取扱説明書をよくお読みのうえ**、製品を安全にお使いください。お読みになったあとは、いつでも見られるところに必ず保管してください。











よくあるお問い合わせ先、窓口受付時間などはホームページをご覧ください。	http://www.sony.co.jp/support
使い方相談窓口 フリーダイヤル……………0120-333-020 携帯電話・PHS：一部のIP電話…0466-31-2511	左記番号へ接続後、最初のガイダンスが流れている間に
修理相談窓口 フリーダイヤル……………0120-222-330 携帯電話・PHS：一部のIP電話…0466-31-2531 ※取扱説明書・リモコン等の購入相談はこちらへお問い合わせください。	「309」+「#」 を押してください。直接、相談窓口へおつなげします。
FAX (共通)0120-333-389	

警告 安全のために









ソニー製品は安全に充分配慮して設計されています。しかし、電気製品はすべて、まちがった使いかたをすると、火災や感電などにより人身事故になることがあり危険です。事故を防ぐために次のことを必ずお守りください。









安全のための注意事項を守る
この「安全のために」をよくお読みください。
定期的に点検する
1年に1度は、電源コードに傷みがないか、コンセントと電源プラグの間にほりかたがたまっていないか、などを点検してください。
故障したら使わない
動作がおかしくなったり、キャビネットや電源コードなどが破損しているのに気づいたら、すぐにお買い上げ店またはソニーサービス窓口にご相談ください。
万一、異常が起きたら
変な音・においがしたら、煙が出たら









- 電源を切る
- 電源プラグをコンセントから抜く
- お買い上げ店またはソニーサービス窓口へ修理を依頼する

警告表示の意味
取扱説明書および製品では、次のような表示をしています。表示の内容をよく理解してから本文をお読みください。
危険 この表示の注意事項を守らないと、火災・感電・破裂などにより死亡や大けがなどの人身事故が生じます。
警告 この表示の注意事項を守らないと、火災・感電などにより死亡や大けがなど人身事故の原因となります。
注意 この表示の注意事項を守らないと、感電やその他の事故によりけがをしたり周辺の家財に損害を与えたりすることがあります。
注意を促す記号
 火災  感電
行為を禁止する記号
 禁止  分解禁止  むれ手禁止  接触禁止
行為を指示する記号
 プラグをコンセントから抜く  指示

- 電源を切る
- 電源プラグをコンセントから抜く
- お買い上げ店またはソニーサービス窓口へ修理を依頼する









警告表示の意味
取扱説明書および製品では、次のような表示をしています。表示の内容をよく理解してから本文をお読みください。
危険 この表示の注意事項を守らないと、火災・感電・破裂などにより死亡や大けがなどの人身事故が生じます。
警告 この表示の注意事項を守らないと、火災・感電などにより死亡や大けがなど人身事故の原因となります。
注意 この表示の注意事項を守らないと、感電やその他の事故によりけがをしたり周辺の家財に損害を与えたりすることがあります。
注意を促す記号
 火災  感電
行為を禁止する記号
 禁止  分解禁止  むれ手禁止  接触禁止
行為を指示する記号
 プラグをコンセントから抜く  指示


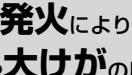
警告表示の意味
取扱説明書および製品では、次のような表示をしています。表示の内容をよく理解してから本文をお読みください。
危険 この表示の注意事項を守らないと、火災・感電・破裂などにより死亡や大けがなどの人身事故が生じます。
警告 この表示の注意事項を守らないと、火災・感電などにより死亡や大けがなど人身事故の原因となります。
注意 この表示の注意事項を守らないと、感電やその他の事故によりけがをしたり周辺の家財に損害を与えたりすることがあります。
注意を促す記号
 火災  感電
行為を禁止する記号
 禁止  分解禁止  むれ手禁止  接触禁止
行為を指示する記号
 プラグをコンセントから抜く  指示

警告表示の意味
取扱説明書および製品では、次のような表示をしています。表示の内容をよく理解してから本文をお読みください。
危険 この表示の注意事項を守らないと、火災・感電・破裂などにより死亡や大けがなどの人身事故が生じます。
警告 この表示の注意事項を守らないと、火災・感電などにより死亡や大けがなど人身事故の原因となります。
注意 この表示の注意事項を守らないと、感電やその他の事故によりけがをしたり周辺の家財に損害を与えたりすることがあります。
注意を促す記号
 火災  感電
行為を禁止する記号
 禁止  分解禁止  むれ手禁止  接触禁止
行為を指示する記号
 プラグをコンセントから抜く  指示

警告表示の意味
取扱説明書および製品では、次のような表示をしています。表示の内容をよく理解してから本文をお読みください。
危険 この表示の注意事項を守らないと、火災・感電・破裂などにより死亡や大けがなどの人身事故が生じます。
警告 この表示の注意事項を守らないと、火災・感電などにより死亡や大けがなど人身事故の原因となります。
注意 この表示の注意事項を守らないと、感電やその他の事故によりけがをしたり周辺の家財に損害を与えたりすることがあります。
注意を促す記号
 火災  感電
行為を禁止する記号
 禁止  分解禁止  むれ手禁止  接触禁止
行為を指示する記号
 プラグをコンセントから抜く  指示



警告表示の意味
取扱説明書および製品では、次のような表示をしています。表示の内容をよく理解してから本文をお読みください。
危険 この表示の注意事項を守らないと、火災・感電・破裂などにより死亡や大けがなどの人身事故が生じます。
警告 この表示の注意事項を守らないと、火災・感電などにより死亡や大けがなど人身事故の原因となります。
注意 この表示の注意事項を守らないと、感電やその他の事故によりけがをしたり周辺の家財に損害を与えたりすることがあります。
注意を促す記号
 火災  感電
行為を禁止する記号
 禁止  分解禁止  むれ手禁止  接触禁止
行為を指示する記号
 プラグをコンセントから抜く  指示

警告表示の意味
取扱説明書および製品では、次のような表示をしています。表示の内容をよく理解してから本文をお読みください。
危険 この表示の注意事項を守らないと、火災・感電・破裂などにより死亡や大けがなどの人身事故が生じます。
警告 この表示の注意事項を守らないと、火災・感電などにより死亡や大けがなど人身事故の原因となります。
注意 この表示の注意事項を守らないと、感電やその他の事故によりけがをしたり周辺の家財に損害を与えたりすることがあります。
注意を促す記号
 火災  感電
行為を禁止する記号
 禁止  分解禁止  むれ手禁止  接触禁止
行為を指示する記号
 プラグをコンセントから抜く  指示

警告表示の意味
取扱説明書および製品では、次のような表示をしています。表示の内容をよく理解してから本文をお読みください。
警告 この表示の注意事項を守らないと、火災・感電・発熱・発火により死亡や大けがの原因となります。
警告
 火災  感電

内部に水や異物を入れない
本機の上に熱器具、花瓶など液体が入ったものやローソクを置かない

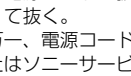
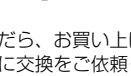
火災や感電の危険をさけるために、本機を水のかかる場所や湿気のある場所では使用しないでください。また、本機の上に花瓶などの水の入ったものを置かないでください。本機の上に、例えば火のついたローソクのような、火災源を置かないでください。万一、水や異物が入ったときは、すぐに本体の電源を切り、電源プラグをコンセントから抜き、お買い上げ店またはソニーサービス窓口にご相談ください。

禁止
 禁止
指示
 指示

電源コードを傷つけない
電源コードを傷つけると、火災や感電の原因となります。



- 電源コードを加工したり、傷つけたりしない。
- 重いものをのせたり、引っ張ったりしない。
- 熱器具に近づけない。加熱しない。
- 電源コードを抜くときは、必ずプラグを持って抜く。

万一、電源コードが傷んだら、お買い上げ店またはソニーサービス窓口へ交換をご依頼ください。

禁止
 禁止
指示
 指示

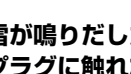

湿気やほこり、油煙、湯気の多い場所や直射日光のあたる場所には置かない

火災や感電の原因となることがあります。とくに風呂場では絶対に使用しないでください。

禁止
 禁止
指示
 指示

雷が鳴りだしたら、アンテナ線や電源プラグに触れない

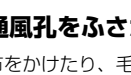
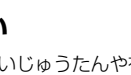
本機やアンテナ線、電源プラグなどに触れると感電の原因となります。


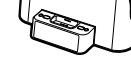
禁止
 禁止
指示
 指示

禁止
 禁止
指示
 指示


ぬれた手で電源プラグにさわらない
感電の原因となることがあります。

禁止
 禁止
指示
 指示

警告
 警告
指示
 指示

警告
 警告
指示
 指示

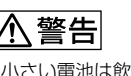
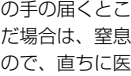
通風孔をふさがない
布をかけたり、毛足の長いじゅうたんや布団の上または機器を本箱や組み込み式キャビネットのような通気が妨げられる狭いところに設置しないでください。壁や家具に密着して置いて、通風孔をふさぐなど、自然放熱の妨げになるようなことはしないでください。過熱して火災や感電の原因となることがあります。

禁止
 禁止

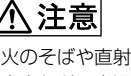
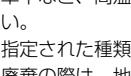
危険

電池の液が漏れたときは、素手で液をさわらない
電池が本体内部に残ることがあるため、ソニーの相談窓口にご相談ください。液が目に入ったときは、失明の原因になることがあるので目をこすらず、すぐに水道水などのきれいな水で充分洗い、ただちに医師の治療を受けてください。液が身体や衣服についたときも、やけどやけがの原因になるので、すぐにきれいな水で洗い流し、皮膚に炎症やけがの症状があるときには医師に相談してください。

電池を誤って交換すると発火する危険があります。必ず同じ種類のものと交換してください。

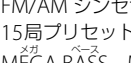
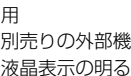
警告
 警告
注意
 注意

• 小さい電池は飲み込む恐れがあるので、乳幼児の手の届くところに置かない。万が一飲み込んだ場合は、窒息や胃などへの障害の原因になるので、直ちに医師に相談する。
• 機器の表示に合わせて＋とーを正しく入れる。
• 充電しない。
• 火の中に入れてない。分解、加熱しない。ショートさせない。
• コイン、キー、ネックレスなどの金属類と一緒に携帯・保管しない。
• 液漏れした電池は使わない。
• 使いきった電池は取りはずす。長時間使用しないときも取りはずす。

注意
 注意
分解禁止
 分解禁止

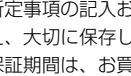
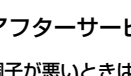
はじめからポリウムを上げすぎない

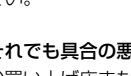
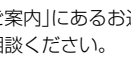
突然大きな音が出て耳をいためることがあります。ポリウムは徐々に上げましょう。とくに、デジタルオーディオプレーヤーなど、雑音の少ないデジタル機器を聞くときにはご注意ください。

禁止
 禁止
指示
 指示

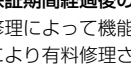
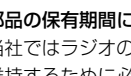
長時間使用しないときは電源プラグを抜く

長時間使用しないときは、安全のため電源プラグをコンセントから抜いてください。

禁止
 禁止
指示
 指示

禁止
 禁止
指示
 指示

お手入れの際、電源プラグを抜く
電源プラグを差し込んだままお手入れをすると、感電の原因となることがあります。

禁止
 禁止
指示
 指示

それでも具合の悪いときはサービスへ
お買い上げ店または添付の「ソニーご相談窓口のご案内」にあるお近くのソニーサービス窓口にご相談ください。

保証期間中の修理は
保証書の記載内容に基づいて修理させていただきます。詳しくは保証書をご覧ください。

保証期間経過後の修理は
修理によって機能が維持できる場合は、ご希望により有料修理させていただきます。

部品の保有期間について
当社ではラジオの補修用性能部品(製品の機能を維持するために必要な部品)を、製造打ち切り後6年間保有しています。

使用上のご注意

取り扱いについて

- 次のような場所に置かないでください。
 - 温度が非常に高いところ(40℃以上)や低いところ(0℃以下)。
 - 直射日光のあたる場所や暖房器具の近く。
 - 風呂場など湿気の多いところ。
 - 窓を閉め切った自動車内(特に夏季)。
 - ほこりの多いところ。
- 落としたり、強いショックを与えたりしないでください。故障の原因になります。
- 本機の内部に液体や異物を入れてください。
- 汚れたときは、柔らかい布でからぶきしてください。シンナーやベンジンなどは表面をいためますので使わないでください。
- キャッシュカード、定期券など、磁気を利用したカード類をスピーカーに近づけないでください。スピーカー内部の磁石の影響でカードの磁気に変化し、使えなくなる場合があります。

故障とお考えになる前に

本機が正しく動作しないときは、下記の項目をチェックしてください。それでも正しく動作しないときは、ソニーの相談窓口またはお買い上げ店にお問い合わせください。
停電で時計表示AM 12:00が点滅する。

- バックアップ用リチウム電池が消費している。リチウム電池を交換してください。

設定時刻になってもラジオ、iPod、プザーアラームが働かない。

- アラーム[A]またはアラーム[B]が確実に表示されているか確認する。

ラジオやiPodアラームはONになっているが設定時刻に音が出ない。

- アラームの音量設定を確認する。

iPodから音が出ない。

- iPodがしっかり接続されているか確認する。
- VOLUMEを調節する。

本機からiPodの操作ができない。

- iPodがしっかり接続されているか確認する。

iPodの充電ができない。

- iPodがしっかり接続されているか確認する。

主な仕様	
表示窓部 時刻表示	12時間表示
iPod部 出力最大	DC 5V 500 mA
ラジオ部 FM AM	76.0 MHz～90.0 MHz 531 kHz～1,710 kHz
スピーカー部	直径約5.7 cm、6 Ω
実用最大出力	3.5 W+3.5 W(全高調波歪10%)、ステレオ(JEITA*)
音声入力	オーディオケーブル(AUDIO IN端子(直径3.5 mmステレオミニジャック))
消費電力	15 W
電源 本体用: バックアップ用:	AC 100 V、50 Hz/60 Hz DC 3 V、リチウム電池CR2032 1個
最大外形寸法	約290.5 mm × 152.0 mm × 139.5 mm (幅×高さ×奥行き、最大突起部含む)(JEITA*)
質量	約2.0 kg(電源ユニット含む)
<small>* JEITA(電子情報技術産業協会)規格による測定値です。</small>	

保証書とアフターサービス
保証書 所定事項の記入および記載内容をお確かめのうえ、大切に保存してください。保証期間は、お買い上げ日より1年間です。
アフターサービス 調子が悪いときはまずチェックを この説明書をもう一度ご覧になってお調べください。

それでも具合の悪いときはサービスへ
お買い上げ店または添付の「ソニーご相談窓口のご案内」にあるお近くのソニーサービス窓口にご相談ください。

保証期間中の修理は
保証書の記載内容に基づいて修理させていただきます。詳しくは保証書をご覧ください。

保証期間経過後の修理は
修理によって機能が維持できる場合は、ご希望により有料修理させていただきます。

部品の保有期間について
当社ではラジオの補修用性能部品(製品の機能を維持するために必要な部品)を、製造打ち切り後6年間保有しています。

付属品
iPhone 3G およびiPhone 3GS 用 Dockアダプタ(1)
AMループアンテナ(1)
オーディオケーブル(1)
リモコン(リチウム電池入り)(1)
取扱説明書・保証書(1)
ソニーご相談窓口のご案内(1)

本機の仕様および外観は、改良のため予告なく変更することがありますが、ご了承ください。

iPod & iPhone 対応モデル
本機には下記の iPod & iPhone が対応しています。ご使用前に、お使いの iPod & iPhone を最新のソフトウェアにアップデートしてください。特別な場合を除き、この取扱説明書では iPod および iPhone の総称として「iPod」と記載しています。

		
iPod touch (第2世代)	iPod touch (第1世代)	iPod nano (第5世代 ビデオカメラ)
		
iPod nano (第5世代 ビデオ)	iPod nano (第3世代 ビデオ)	iPod nano (第2世代 アルミニウム)
		
iPhone 3G	iPod classic	iPhone 3GS

ご注意

- 本機の Dock コネクタは iPod 専用です。Dock コネクタで対応できない機器は本機に付属のオーディオケーブルで AUDIO IN ジャックに接続してください。
- ソニーは iPod と本機接続の iPod データの破壊や損失について、責任を負いません。

商標

- iPod、iPod classic、iPod nano、iPod touch は、米国および他の国々で登録された Apple Inc. の商標です。
- 「Made for iPod」、「Made for iPhone」とは、各々 iPod、iPhone 専用に接続するよう設計され、アップルが定める性能基準を満たしているとデベロッパによって認定された電子アクセサリであることを示します。アップルは、本製品の機能、安全、および規格への適合について一切の責任を負いません。
- iPhone 3G および iPhone 3GS は単独の通信業者のサービスでのみお使いいただけるよう設定されている場合があります。
- その他すべての商標および登録商標は個々の所有者に帰属します。本文中では、「™」および「®」は明記しません。

